

Erfassungsbogen für Tagesausflüge und Klassenfahrten der Klasse:

für das Schuljahr:

Ziel	Personenzahl (Schüler/innen + Begleiter)	Hin- und zurück bzw. Rundfahrt (km)	Personen-Kilometer (Personenzahl x km)	Verkehrsmittel- Emissionsfaktor (s.u.)	Umrechnung kg → Tonne	Tonnen CO ₂
------	---	--	---	---	--------------------------	------------------------







Tagesausflüge

	x	=	x		: 1.000 =	
	x	=	x		: 1.000 =	
	x	=	x		: 1.000 =	
	x	=	x		: 1.000 =	
	x	=	x		: 1.000 =	
Summe Tagesausflüge:						

Klassenfahrten

	x	=	x		: 1.000 =	
	x	=	x		: 1.000 =	
Summe Klassenfahrten:						

Verkehrsmittel-Emissionsfaktor

Verkehrsmittel	CO ₂ in kg/km
 Linienbus	0,08
 Reisebus	0,031
 Straßenbahn	0,058
 Bahn-Nahverkehr/Regionalverkehr	0,058
 Bahn-Fernverkehr (IC, ICE, EC)	0,032
 Flugzeug	0,23