

Erfassungsbogen für Tagesausflüge und Klassenfahrten der Klasse:

für das Schuljahr:

Ziel	Personenzahl (Schüler/innen + Begleiter)	Hin- und zurück bzw. Rundfahrt (km)	Personen-Kilometer (Personenzahl x km)	Verkehrsmittel- Emissionsfaktor (s.u.)	Umrechnung kg → Tonne	Tonnen CO ₂
------	---	--	---	---	--------------------------	------------------------





Tagesausflüge

	x	=	x	:	1.000	=	
	x	=	x	:	1.000	=	
	x	=	x	:	1.000	=	
	x	=	x	:	1.000	=	
	x	=	x	:	1.000	=	
Summe Tagesausflüge:							

Klassenfahrten

	x	=	x	:	1.000	=	
	x	=	x	:	1.000	=	
Summe Klassenfahrten:							

Verkehrsmittel-Emissionsfaktor

Verkehrsmittel	CO ₂ in kg/km
 Linienbus	0,08
Reisebus	0,031
 Straßenbahn	0,058
 Bahn-Nahverkehr/Regionalverkehr	0,058
Bahn-Fernverkehr (IC, ICE, EC)	0,032
 Flugzeug	0,23



**Klimaschutz- und
Energieagentur**
Niedersachsen

